




# RSV-ONE

高透明度/高輝度 スケルトンLED

対応ドットピッチ(mm)	屋内用モデル
2.6-2.6 / 2.97-2.97 / 3.47-3.47 / 3.91-3.91	
2.6-5.95 / 2.8-5.6 / 3.9-7.8	

ショーウィンドウなどのガラス窓越しに最適



透過率が非常に高く、内部の自然な照明と視界を保つことができます。

窓ガラス越しでの設置であれば、映像を流しながら店内の様子をみることができ、透過性を保つことで店内が暗くなってしまうようなことはありません。

店舗に限らず、ショッピングモールや公共施設などのガラス面であれば設置可能。

ガラス面の内側に設置することで屋外広告の範囲に入らないため、ランドマークや広告としてご使用いただけます。

透過性LEDの特徴である透け感を活かし、映像表現と店内の様子両立も可能です。

様々なサイズ、形、設置方法


円タイプ




スタンド(ポスター)タイプ



レンタルタイプ



フィルムタイプ



仕様書 ※シリーズは一部のみ記載しております。

シリーズ名	RSV-ONE		
画像ピッチ	2.6 - 2.6mm	2.97 - 2.97mm	3.9 - 3.9mm
パネル寸法(幅×縦)	500mm×500mm	1,000mm×500mm	1,000mm×1,000mm
パネル解像度	192p×192p	336p×168p	256p×256p
モジュールサイズ	500mm×62.5mm		
輝度	4000nits		
消費電力	800W / 1㎡あたり		