


# サインージ使用目的別 早見表

イソンジャパン株式会社

24年2月28日改定



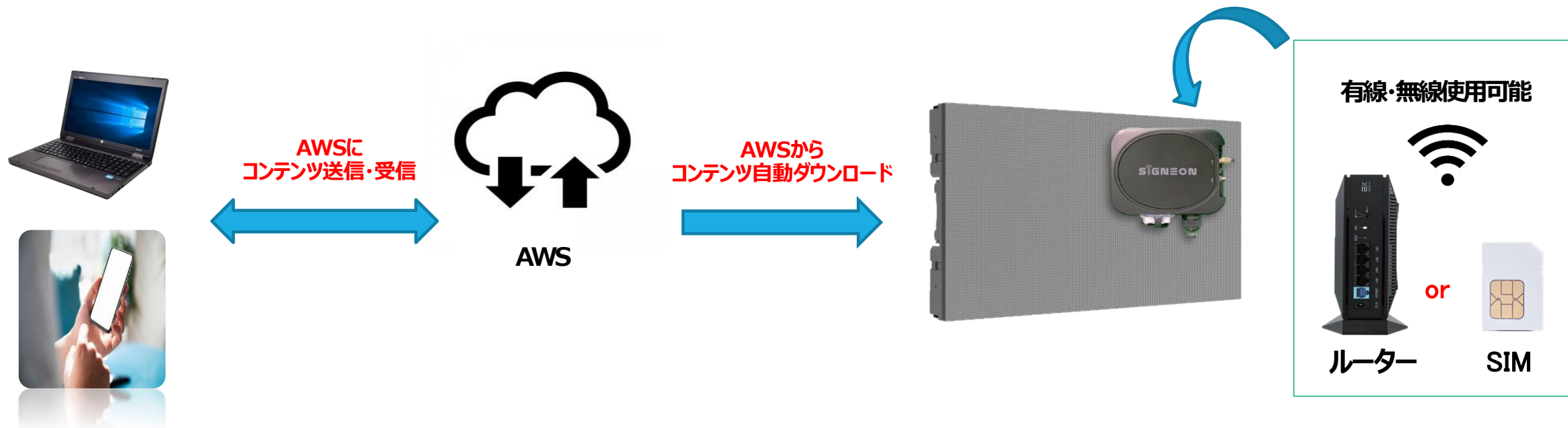
# 目次

サイネージ使用目的別 早見表	3P
SIGNEON構成	4P
※最大14台までの設置可能、遠隔操作を簡単に行うALL IN ONEタイプ。無料コンテンツは豊富で操作方法もシンプルで簡単。野立て看板や、建設土木現場、店舗看板にはこのタイプを選択	
HDMI TYPE構成	6P
※設置台数が多いの時、使用目的によりこちらを選択いただきます。以下A~Dのタイプの中で選択してください。	
A-TYPE構成	7P
※ ネットワーク環境必要 遠隔操作を簡単に行う ALL IN ONE タイプ（遠隔操作でのコンテンツ管理が可能）	
B-TYPE構成	10P
※ ネットワーク環境必要 2種類のソフトウェアを遠隔操作ができるのでバックアップ用として安全運用ができます。設定台数が多い、遠隔地での設置、広告事業の場合はこちらのタイプを選択	
C-TYPE構成	12P
※ サイネージ設置場所に行き、USB交換等によりコンテンツの更新を行う場合はこのタイプを選択	
D-TYPE構成	16P
※ 現場でミラーリング（PC・タブレット画面をそのままサイネージ画面に表示）を行う場合は、このタイプを選択	

# サイネージ使用目的別 早見表

機能一覧	SIGNEON	A-type	B-type	C-type	D-type
遠隔操作機能	○	○	○	×	×
サイネージ明るさ予約設定	○	○	○	×	○
サイネージ電源予約設定	○	○	○	×	○
画面分割機能	×	○	○	×	○
動画スケジュール管理	○	○	○	×	○ (条件付き)
動画スケジュール管理(分単位スケジュール管理)	×	○	○	×	○ (条件付き)
音声出力(スピーカー必要)	○ (条件付き)	○	○	○	○
液晶モニター対応可能	×	○	○	○	○
無料時計表示機能	○	○	○	×	×
無料ニュース/天気情報	○	○	○	×	×
緊急災害情報	○	△	△	×	×
無料テンプレート提供	○	×	×	×	×
フランチャイズ使用可能	○	○	○	×	×
画面サイズ制限	あり	コントローラの性能によって異なる	コントローラの性能によって異なる	コントローラの性能によって異なる	コントローラの性能によって異なる
動画再生の拡張性	mp4.aviのみ	動画ファイル全て対応	動画ファイル全て対応	動画ファイル全て対応	動画ファイル全て対応
同期対応	×	○	○	○	○
USB映像再生	○ (条件付き)	×	×	○	○

# SIGNEON (SMART SOLUTION) 構成



マルチコントローラー内蔵  
オールインIOTサイネージ  
ネットワーク環境をSIMカード1枚で簡単に構築

## 使用可能なソフトウェア



## 機能

スマートフォン/PCから遠隔操作可能 天気・ニュース・時計  
無料コンテンツも使用可能なオンリーワンソフト

PCから複数設置箇所を一元管理できるオンリーワンソフト

# SIGNEON活用事例 レンタル事業にも最適な製品です

広告業者様（野立て看板の決定版がSIGNEONタイプとなります）

- 多数の広告映像のリストを作成し、24時間サイネージに広告映像を出力可能（スマートソリューション使用）
- スケジュール機能、電源タイマー機能など使用可能、広告映像出力が可能（スマートソリューション使用）

建設会社 / 現場（仮囲いや掲示板 安全標識として）

- 建設現場内での安全関連表示映像出力(スマートソリューション使用)


あらゆる業種の店舗（ガソリンスタンド、駐車場、ホテル、飲食店など店舗看板に最適です）

- 商品映像出力（弊社開発JPEG編集ソフトウェア使用）
- 多数の広告映像表示
- 生活情報・緊急災害情報なども無料で表示可能

# 各種HDMI TYPE構成紹介

※14台以上設置時は、こちらを推奨します

サイネージ



コントローラから送信された映像を表示

- 大型サイズに画面拡張可能
  - 画面を拡張した後、コントローラを接続し、サイネージ専用ソフトウェアにて画角を設定する必要があります。

# A-TYPE HDMI構成

(TBシリーズのコントローラー)使用



## 使用可能なソフトウェア

## 機能



VIPLEX EXPRESS  
(APP)

初期設定などコントローラーの全体的に設定できる必須ソフトウェアです。



VIPLEX HANDY  
(MOBILE APP)

スマートフォンにある写真や動画をコンテンツ編集・送信することなど簡単な操作が可能です。



VNNX  
(WEB)

遠距離で操作ができるソフトウェアです。バインドするといくつかのコントローラーを操作が可能です。

※VIPLEX EXPRESS、HANDYからバインド設定必要

# A-TYPE設置例

遠隔操作を簡単に行う ALL IN ONE タイプ°（遠隔操作でのコンテンツ管理・ストリーミング機能も可能）

## 広告業者様

- 多数の広告映像のリストを作成し、24時間サイネージに広告映像を出力可能（コントローラ専用ソフトウェア使用）
- 映像出力方式をカスタマイズできるので写真、映像、多数の映像分割出力が可能（コントローラ専用ソフトウェア使用）

## 建設会社 / 現場

- 建設現場での朝礼に活用
- 建設現場での条例関連コンテンツの出力可能(PDF / パワーポイント)
- 建設現場内での環境情報表示可能（URLの読み込み ストリーミング機能）

## 店舗

- 商品映像出力（コントローラ専用ソフトウェア使用）
- 時間帯による製品価格の映像出力（コントローラ専用ソフトウェア使用）



# A-TYPE活用事例



1店舗目ー6.25mm 7X1縦型設置




2店舗目ー6.25mm 3X3横型設置  
(正面3台、右3台、左3台設置)



OR



OFFICE



設置現場

# B-TYPE HDMI構成

(TBシリーズのコントローラー)使用



## 使用可能なソフトウェア



VIPLEX EXPRESS  
(APP)

初期設定などコントローラーの全体的に設定できる必須ソフトウェアです。



VIPLEX HANDY  
(MOBILE APP)

スマートフォンにある写真や動画をコンテンツ編集・送信することなど簡単な操作が可能です。



VNNOX  
(WEB)

遠距離で操作ができるソフトウェアです。バインドするといくつかのコントローラーを操作が可能です。

※VIPLEX EXPRESS、HANDYからバインド設定必要



TEAMVIEWER

PCとPCを遠隔操作するためのソフトウェアです。小型PCでVIPLEXEXPRESS操作が可能です。

VNNOXからコンテンツ送信は可能ですがサーバーの不具合など、  
VNNOXから操作できないことも想定し、  
バックアップ用として小型PCを設置し使用します。  
(チームビューアーでの遠隔操作にて)

# B-TYPE設置例

※小型PCを活用することでVIPLEXEXPRESSも遠隔操作が可能となり、Aタイプよりもより安全な運用が可能です。

## 広告業者様

- 多数の広告映像のリストを作成し、24時間サイネージに広告映像を出力可能（コントローラ専用ソフトウェア使用）
- 映像出力方式をカスタマイズできるので写真、映像、多数の映像分割出力が可能（コントローラ専用ソフトウェア使用）

## 建設会社 / 現場

- 建設現場での朝礼に活用
- 建設現場での条例関連コンテンツの出力可能(PDF / パワーポイント)
- 建設現場内での環境情報表示可能（URLの読み込み機能）

## 店舗

- 商品映像出力（コントローラ専用ソフトウェア使用）
- 時間帯による商品価格の映像出力（コントローラ専用ソフトウェア使用）

# C-TYPE構成

(TBシリーズ及びVXシリーズ及びMCTRLシリーズコントローラー MP4 メディアプレーヤー)使用



メディアプレーヤー




HDMIケーブル連結



コントローラー



LAN CABLE



連結



映像保存用USBメモリー

## 使用可能なソフトウェア

## 機能



VIPLEX EXPRESS  
(APP)

初期設定などコントローラーの全体的を設定できる必須ソフトウェアです。



VIPLEX HANDY  
(MOBILE APP)

スマートフォンにある写真や動画をコンテンツ編集・送信することなど簡単な操作が可能です。

新規動画アップデートの場合は、  
動画を映像保存用USBメモリーに保存する必要があります

# C-TYPE活用事例

サイネージ設置場所に行き、USB交換等によりコンテンツの更新を行う場合はこのタイプを選択

## 広告業者様

- 多数の広告映像を24時間サイネージに広告映像出力可能（MP4 PLAYERに挿入されたUSB内の映像を出力）

## 建設会社 / 現場


- 建設現場での条例関連コンテンツの出力可能(PDF / パワーポイント)
- 建設現場内での安全関連表示映像を出力

## 店舗

- 商品画像出力



# C-TYPE活用事例



# D-TYPE HDMI構成

(VXシリーズ及びTBシリーズコントローラー)使用



ミラキャスト




HDMIケーブル連結



コントローラー

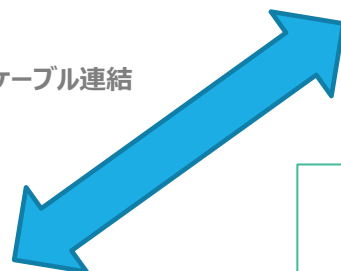


LAN CABLE



WIFI連結

HDMIケーブル連結



PC/ IPHONE / TABLET

## 使用可能なソフトウェア

## 機能



VIPLEX EXPRESS  
(APP)

初期設定などコントローラーの全体的に設定できる必須ソフトウェアです。



VIPLEX HANDY  
(MOBILE APP)

スマートフォンにある写真や動画をコンテンツ編集・送信することなど簡単な操作が可能です。



NOVA LCT

サイネージの画面設定ができるソフトウェアです。

(TBシリーズ以外のコントローラー使用時に必要です)

# D-TYPE設置例

現場でミラーリング（PC・タブレット画面をそのままサイネージ画面に表示）  
を行う場合は、このタイプを選択

## 建設会社 / 現場

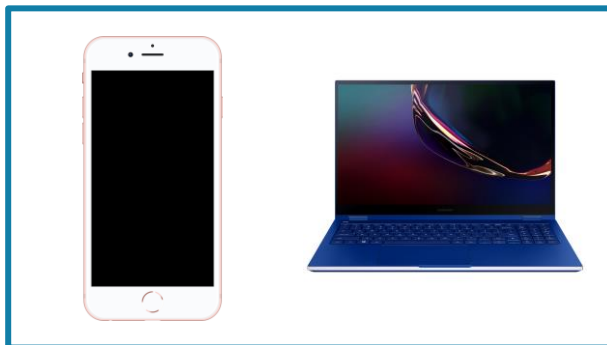
- 建設現場での朝礼に活用
- 建設現場での条例関連コンテンツの出力可能(PDF / パワーポイント)
- 建設現場内での安全関連表示映像を出力

## 店舗


- 商品画像出力




# D-TYPE活用事例



ミラキャスト





# THANK YOU

イソンジャパン株式会社